



# AGRUPAMENTO DE ESCOLAS DE BUCELAS

Sessão de formação subordinada ao tema “Plataformas Educativas: *Moodle* e *Google Docs*” – 13 de Julho

*Moodle* – dinamizadoras: Paula Silva e Paula Barrocas

## MOODLE

### Notícias

#### **Formação contínua de professores em TIC**

Portaria que cria o sistema de formação e de certificação em competências TIC:  
Consulte aqui: [Portaria n.º 731/2009. D.R. n.º 129, Série I de 2009-07-07](#)

O **Moodle** - Software livre de gestão da aprendizagem e de trabalho colaborativo; permite a criação de cursos online, páginas de disciplinas, grupos de trabalho e comunidades de aprendizagem.

#### **1- Inscrição na plataforma Moodle**

#### **2- Acesso a disciplinas já criadas**

- Sem chave de inscrição
- Com necessidade de chave

#### **3. Preencher o perfil do utilizador – colocar uma foto e outros dados**

Nota: É o administrador quem cria disciplinas e quem atribui o cargo de “professor”

#### **4. Gestão da disciplina (pessoal)**










- a) Configurações: editar definição da disciplina
- b) Atribuir cargos (por ex: seleccionar alunos)

## 5. Adicionar recursos

**Recursos** são ficheiros ou links disponibilizados como conteúdo, aos participantes da página.

- a) Inserir etiqueta
- b) Páginas editadas directamente no Moodle: escrever página de texto e escrever página Web
- c) Páginas Web externas que são integradas na página
- d) Ficheiros enviados para a área de ficheiros da página;

Apontador para ficheiro ou página:

-  [Imagem Ficheiro](#)
  -  [PDF Documento PDF](#)
  -  [Word Documento Word](#)
  -  [Excel Folha de cálculo EXCEL](#)
  -  [Powerpoint Apresentação PowerPoint](#)
  -  [Vídeo Ficheiro](#)
  -  [Áudio Ficheiro de som](#)
  -  [Animação Flash Ficheiro](#)
  -  [ZIP](#)
- e) Mostrar um directório: ao mostrar um directório está a disponibilizar aos alunos, todos os ficheiros que lá colocou, para que estes possam visualizá-los ou descarregá-los.

## 6. Actividades

Comunicação:

- a) Chat
- b) Fóruns

Colaboração:

- c) **Glossário** – permite aos participantes criar dicionários de termos relacionados com a disciplina, bases de dados documentais ou de ficheiros, galerias de imagens ou mesmo links que podem ser facilmente pesquisados (ver vídeo).
- d) **Inquérito** – O Moodle vem com inquéritos incorporados baseados nos modelos ATTLS (“Attitudes To Thinking and Learning Survey”) e COLLES (“Constructivist On-Line Learning Environment Survey”) ambos modelos já testados e bastante usados.

Avaliação:

- a) **Lição** – Consiste num número de páginas ou slides, que podem ter questões intercaladas com classificação e em que o prosseguimento do aluno está dependente das suas respostas. (<http://moodle.fct.unl.pt/mod/lesson/view.php?id=82757>)
- b) **Referendo** – É uma actividade muito simples – o professor coloca uma questão e dá uma lista de respostas para os alunos seleccionarem uma. Pode ser uma forma útil de auscultar a opinião dos alunos, para permitir que os alunos votem na direcção que deverá seguir a disciplina, ou para chegar a um consenso na investigação.
- c) **Teste** – ver vídeos nesta [página](#)
- d) **Trabalhos** - Permite que um professor especifique uma tarefa que os alunos devem preparar em conteúdo digital (em qualquer formato) e enviar para o servidor, para que o professor, se assim o entender, o possa avaliar. Alguns trabalhos típicos são composições, projectos, relatórios, etc.

- **Envio de ficheiros avançado:** útil para receber um ou mais trabalhos (pode limitar) de um utilizador em formato digital.

- **Texto em linha:** o trabalho é escrito no próprio Moodle, sendo útil para composições ou textos curtos.

- **Envio de um único ficheiro:** útil para quando se deseja receber apenas um ficheiro em formato digital.

- **Trabalho de casa:** ao contrário dos outros três tipos de trabalhos, este não tem feedback da parte do utilizador. Trata-se apenas de trabalhos ou informação disponibilizada aos alunos, mas cujo resultado não será devolvido ao professor.

### **Sítios de apoio com guiões, vídeos etc.**

[Apoio ao Moodle](#) (página da Faculdade de Ciências e Tecnologia – Universidade Nova de Lisboa)

[Sistemas de formação multimédia](#)

[Agrupamento de Escolas Ferreira de Castro](#)

[Utilização de Plataformas na Educação \(Moodle DGIDC\)](#)